

# Flâmula de Papai Noel Bem Fácil e Rápida de Fazer!

---



---

Passo a Passo e **Molde**  
**Grátis** para Você Baixar!

**[DrikaArtesanato.com](http://DrikaArtesanato.com)**



Olá, tudo bem?

Ficamos felizes por você estar aqui lendo isto!

Queremos agradecer a sua confiança em nosso trabalho e esperamos que este material gratuito que você acabou de baixar lhe seja muito útil!

Além deste material, nós temos vários outros moldes e passo a passos no nosso site e sempre estamos atualizando, renovando e acrescentando materiais novos.

Por isto mesmo, visite o nosso site <https://drikaartesanato.com/> sempre que você quiser!

Um forte abraço,

Equipe Drika Artesanato



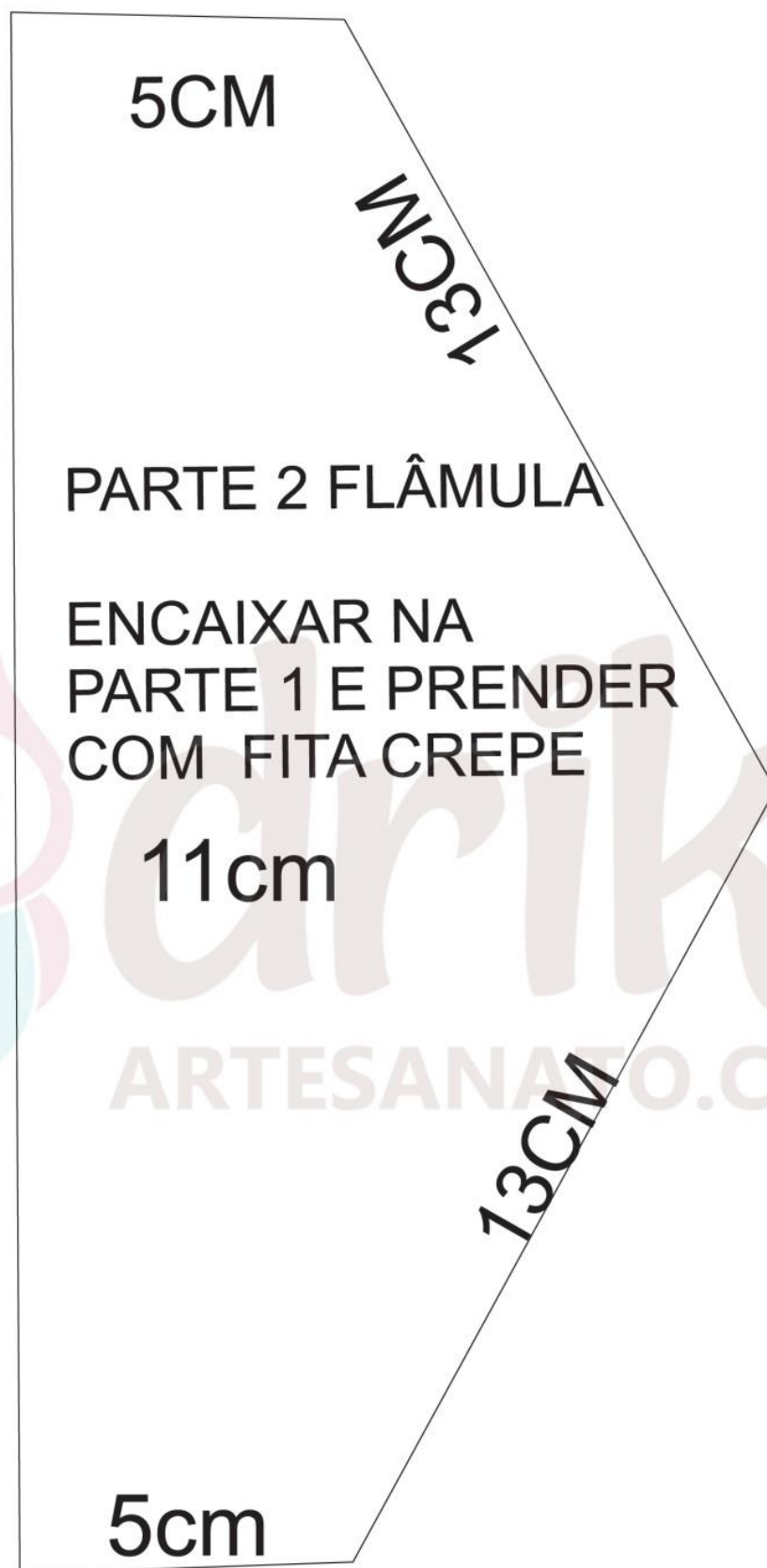
Paulo, Adriana e Lavínia

PARTE 1 DA FLÂMULA

IMPRIMIR 1 VEZ E UNIR COM  
AS DUAS PARTES QUE COMPÕE  
A PONTA (MOLDE PARTE 2)

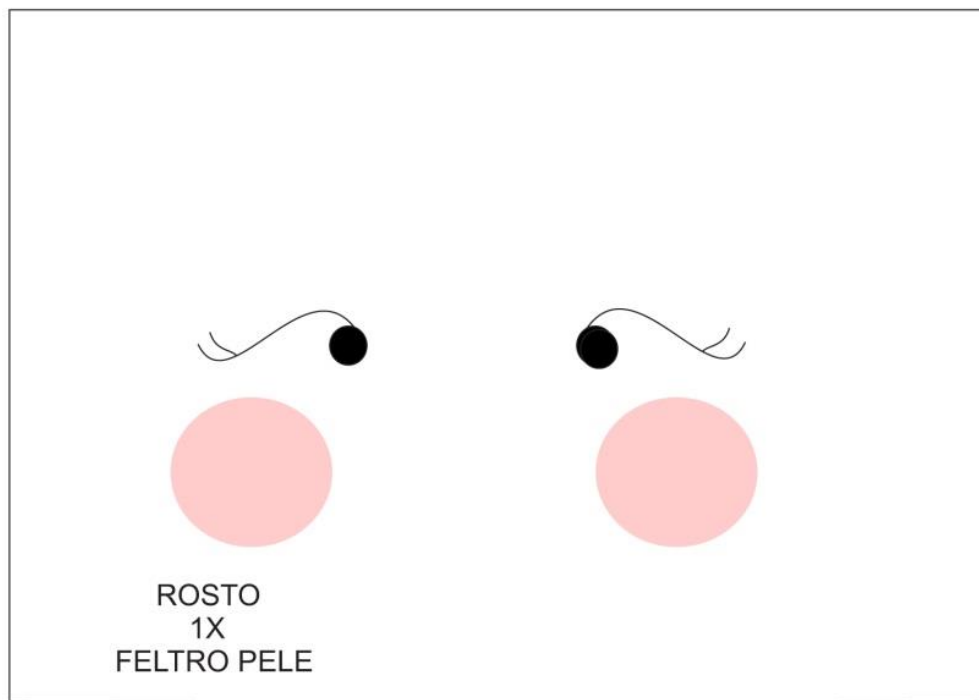
22CM

15cm



03/04

9CM



13cm

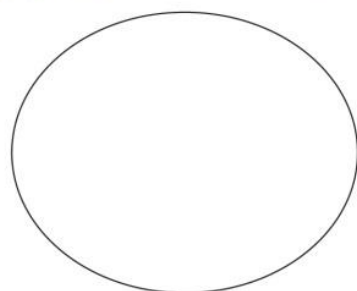
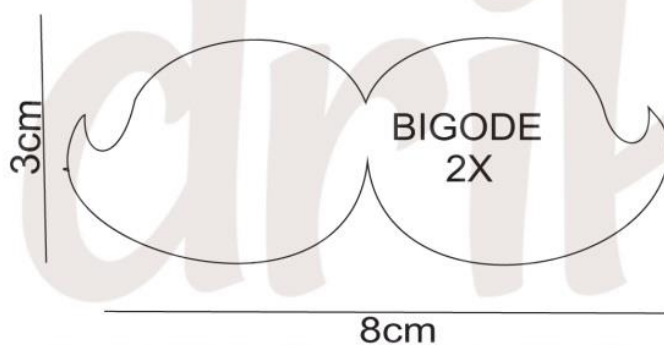
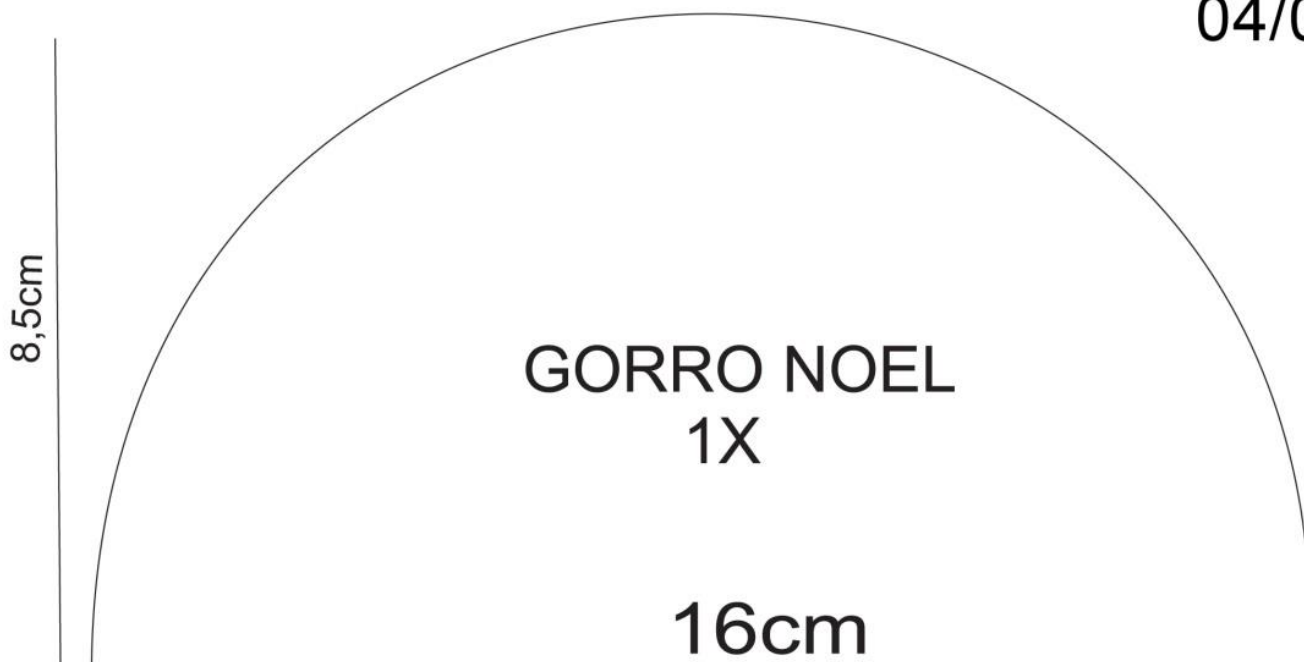
12cm



16CM



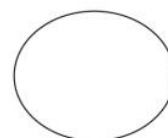
04/04



**NARIZ**  
( FEITO COM FUXICO)  
1 X



**BOCHECHAS**  
2X



**NARIZ**  
1X



## **Como Fazer Flâmula de Papai Noel Passo a Passo!**

[DrikaArtesanato.Com](http://DrikaArtesanato.Com)



**VERO PASSO A PASSO!**





# Conheça as Nossas Apostilas Especiais!



**QUERO MINHA APOSTILA**



# Conheça as Nossas Apostilas Especiais!



**QUERO MINHA APOSTILA**



# Conheça as Nossas Apostilas Especiais!



**QUERO MINHA APOSTILA**



# Conheça as Nossas Apostilas Especiais!



**QUERO MINHA APOSTILA**