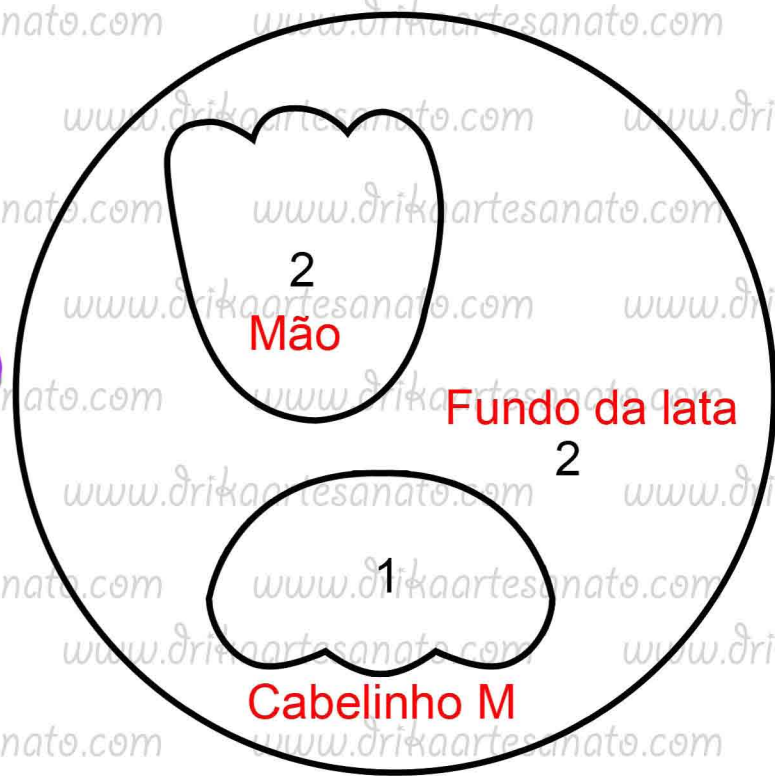


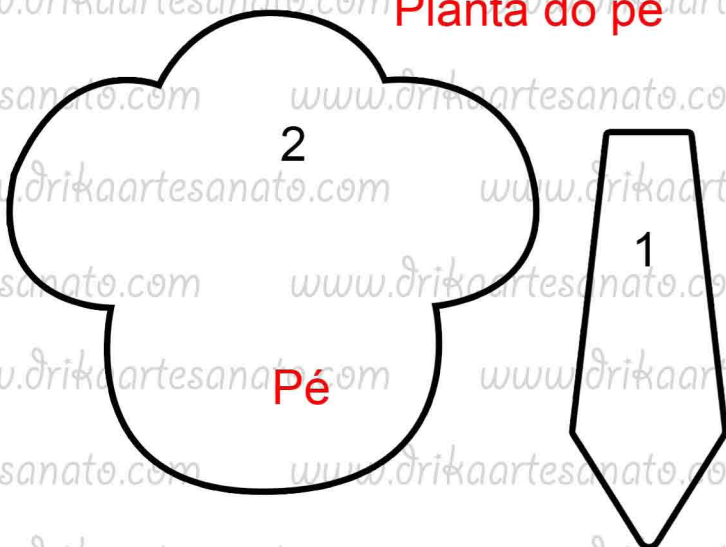

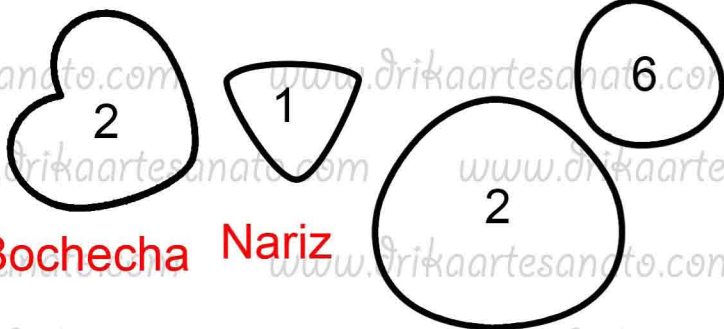


Molde Coelhoinho com EVA e lata reciclada



DrikaArtesanato.Com

Deixei o rostinho montado para servir de exemplo para você.



OBS: Os números indicam a quantidade de cada peça que você precisa para montar uma coelha.

Para fazer a gravata precisará de uma faixa de EVA de 1cm x 34cm.

Para forrar a lata você precisará de:

1 retângulo de 10 cm x 32 cm e outro de 14cm x 34cm de EVA.

Instruções aqui: www.drikaartesanato.com/2013/02/passos-a-passos-coelhinho-com-eva-e-lata-reciclada.html